




CARRELLO CON PIASTRA
PER ELETTROMAGNETE



CARRELLO PER PIASTRA
PER BLOCCO CORDINA




CARRELLO DIRETTO



CARRELLO SEMPLICE




CARRUCOLA AD UNA RUOTA




CONTRAPPESO AD UNA RUOTA
(AD UN RINVIO)



CONTRAPPESO A DUE RUOTE
(A DUE RINVII)




CONTRAPPESO A TRE RUOTE
(A TRE RINVII)




FERMO IN GOMMA



AMMORTIZZATORE DI FINE CORSA



REGOLATORE CONTINUO DI CHIUSURA
(AD UN RINVIO)




REGOLATORE CONTINUO
DI CHIUSURA A 2 RUOTE
(A DUE RINVII)




REGOLATORE CONTINUO
DI CHIUSURA A 3 RUOTE
(A TRE RINVII)




FUNGO A PAVIMENTO



STAFFA CON TERMOFUSIBILE 70°



STAFFA CON ELETTROMAGNETE



STAFFA CONTRAPPESO
IN CODA CON RUOTA



PULSANTE DI SBLOCCO